

Fries Rack System 500



fries[®]
rack
system

www.fries-rack.com

Produktübersicht

Korbsystem 500

Körbe 500 x 500 mm – der weltweite Standard

- Gläserkörbe 4 - 5
- Basiskörbe 6 - 7
- Vorteile 8
- Logistik 9 - 10

Geschirrtransportbox

- Box 11 - 13
- Vorteile 14

Events mit Pfiff

- Pro Event – Mehrwegteller aus Kunststoff
mit integriertem Glashalter
..... 15 - 16



Korbsystem 500

Körbe 500 x 500 mm – der weltweite Standard



Die Anforderungen der Gastronomie und der Spülmaschinenhersteller stehen bei unseren Entwicklungen an erster Stelle. Die präzise Anpassung der Gläserkörbe erleichtert die Arbeit enorm. Die Körbe sind nicht nur praktisch, sondern auch für das einwandfreie Spülergebnis entscheidend.

Wir passen den Korb Ihren Gläsern an!

Gläserkörbe für gerade stehende Gläser

Glashöhen

Typ A Typ B Typ B2



Glashöhe bis:

073 mm



Glashöhe bis:


100 mm	110 mm
120 mm	130 mm



Glashöhe bis:

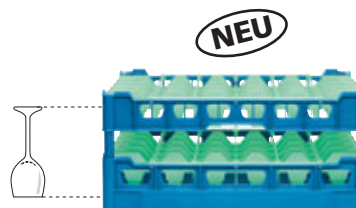
110 mm	120 mm
130 mm	

Typ C Typ CH Typ D




Glashöhe bis:

140 mm	150 mm
160 mm	170 mm
180 mm	



Glashöhe bis:


180 mm	190 mm	200 mm
210 mm	220 mm	230 mm



Glashöhe bis:

190 mm	200 mm
210 mm	220 mm
230 mm	240 mm

Typ D3



Glashöhe bis:


200 mm	210 mm
220 mm	230 mm
240 mm	250 mm
260 mm	270 mm

Die Gläserkörbe sind in der Standardausführung auf gerade stehende Gläser ausgelegt.




Facheinteilungen

3 x 3



für 9 Gläser
Fachgröße
150 x 150 mm

4 x 4



für 16 Gläser
Fachgröße
113 x 113 mm

20



NEU

für 20 Gläser
Fachgröße
99 x 99 mm

5 x 5



für 25 Gläser
Fachgröße
90 x 90 mm

6 x 6



für 36 Gläser
Fachgröße
74 x 74 mm


44



NEU


für 44 Gläser
Fachgröße
67 x 67 mm

7 x 7



für 49 Gläser
Fachgröße
63 x 63 mm

4 x 5



für 20 Gläser
Fachgröße
113 x 90 mm


5 x 7



für 35 Gläser
Fachgröße
90 x 63 mm

schräg stehende Gläser

Auf Wunsch werden die Gläserkörbe mit Schrägstelleinsätzen ausgerüstet. Dies ermöglicht ein besseres Abfließen des Wassers aus den Glasböden.



Basiskörbe


Grundkörbe

NK




Grundkorb weitmaschig

NK 110




Grundkorb NK erhöht
lichtes Maß 110 mm

CR 140



Grundkorb NK erhöht
lichtes Maß 140 mm

CR 170



Grundkorb NK erhöht
lichtes Maß 170 mm

Tellerkörbe

P 18-12



Tellerkorb für 18 flache oder
12 tiefe Teller

UK



Tellerkorb für 16 flache oder
12 tiefe Teller

PTE



Tellereinsatz, aus Draht Rilsan beschichtet,
für Grundkorb NK, 9 große Teller

P 15



Tellerkorb für 15 große flache und
tiefe Teller ab Ø 18 cm

Besteckkörbe

BK



Besteckkorb engmaschig

CBS



standsicher im
Tellerkorb zwi-
schen den Fin-
gern arretiert




Besteckköcher

CBS 4



Besteckträger

BKS



Besteckkorb Silverstar mit Griffen
2 Stk. passend in Grundkorb NK



Tablettkörbe

NKT



Tabletteinsatz, aus Draht Rilsan beschichtet, für 9 große Tablette, für Grundkorb NK einseitig ausgeschnitten

UKT



Tellerkorb für 8 große Tablette, mit Nirosta-Schiene verstärkt

GN 1/1



Tabletteinsatz, aus Draht Rilsan beschichtet, für 9 große Tablette, passend für Grundkorb NK zweiseitig ausgeschnitten

WHT 4 / WHT 5



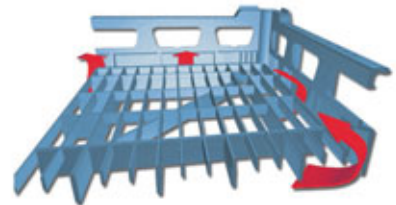
WHT 4 Einsatz für 4 Warmhaltetablette
WHT 5 Einsatz für 5 Warmhaltetablette
Einsätze aus Nirosta-Draht

Hexagon nach Peter Buck

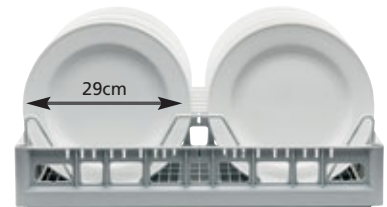


Offener Korb als Schlüsselfaktor für ein optimales Waschergebnis

Offener Zugang zu den heiklen Spülzonen



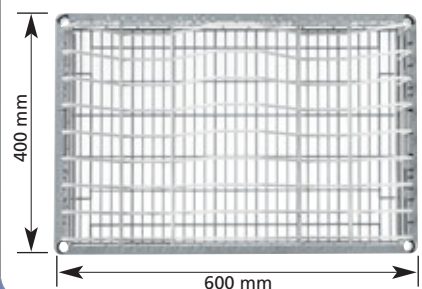
Tellerkorb 600 x 400 mm



Tellereinsatz für große Teller



Korb 600 x 400 mm, mit Tellereinsatz aus Draht Rilsan beschichtet für 16 Teller, nur in speziellen Spülmaschinen-Modellen verwendbar



Tassenkörbe

E 4x5/65



Tassenkorb mit Schrägstellung für 20 Tassen
Fachgröße: 90 x 113 mm

NHG 500 / NHG 460



Niederhaltegitter 500 auf dem Korb aufliegend
Niederhaltegitter 460 auf dem Spülgut aufliegend

TE3, TE4 und TE5


Tasseneinsatz, aus Draht Rilsan beschichtet für diverse Geschirrtelle



3 Reihen - TE 3 - 16 cm Auflage
4 Reihen - TE 4 - 10 cm Auflage
5 Reihen - TE 5 - 8 cm Auflage

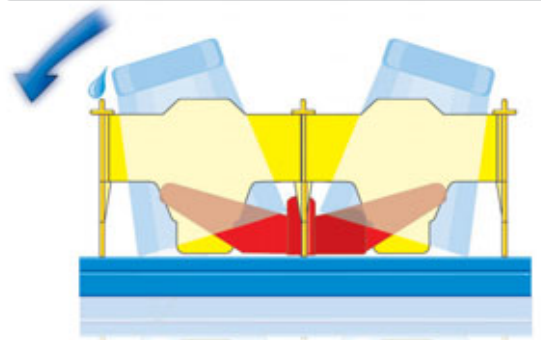
Die Vorteile

Farbcodierung



Rahmen und Farbclip in **Signal-farben** zur zusätzlichen Unterscheidung der Gläserkörbe.

Schrägstellung



Schräg gestellte Gläser für ein noch besseres Abrinnen des Spülwassers. Die Nachspülung wird wirkungsvoller und ergibt bei der Trocknung ein rückstandsfreies, brillantes Spülergebnis.

Einfache Korbbestimmung



Glashöhe

Glasdurchmesser

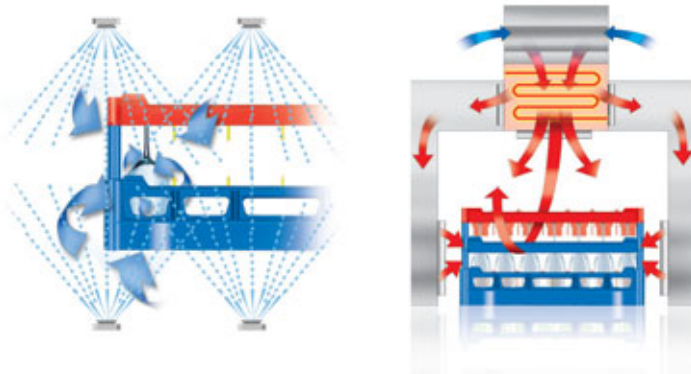
Die Maßkarte erlaubt eine einfache Bestimmung der passenden Facheinteilung und Höhe der Gläser.

Angenehm und sicher

- besserer Tragekomfort
- leichte Kontrolle des Inhalts



Offener Korb




Bessere Wasserzugänglichkeit = besseres Spülergebnis

Bessere Trocknung = weniger Kosten

Gastro Norm Maß

Auf Wunsch sind die Körbe auch als Gastro Norm Körbe in den Abmessungen 500 x 530 mm lieferbar. Die seitlichen Flanken machen es möglich, den Korb direkt in die Gastro Norm Einschübe einzuführen.





Gläserkörbe auf handelsüblicher Kunststoffpalette 1000 x 1200 mm

DROLB 500

Doppelkorbrolli mit zwei Schubbügel



ROL 500

Korbrolli mit herausnehmbarer Abtropfwanne, ohne Schubbügel



ROLB 500

Korbrolli mit Abtropfwanne und Schubbügel



ABH 500

Abdeckhaube, Höhe 1,6 m

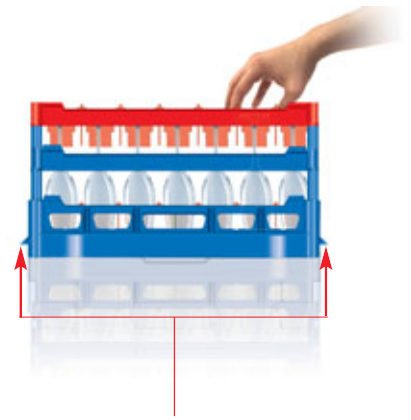


Gastro Norm Flanke




Körbe mit Flanken im Gastro Norm Regalwagen

Vorteile



Gastro Norm Maß 500 x 530 mm
optional auf Wunsch erhältlich



Prägung

Heißprägung Ihres Logos auf Wunsch möglich



Geschirrtransportbox



Der Markt verlangte nach einem geeigneten, stabilen Behälter,

- in dem möglichst alle Tellerdimensionen sicher und sauber verwahrt und transportiert werden können
- dessen Inhalt von außen erkennbar ist
- der im befüllten Zustand gut zu tragen ist
- in dem es zu keiner unappetitlichen Geruchsbildung kommt

Unsere Antwort darauf heißt schlicht: BOX



Geschirrtransportbox

Leichtes Handling



Variabel verwendbar



Transparente Übersicht



passend für Euro-Paletten
1200 x 800 mm

BOX




ca. 24 große Teller Ø 26 cm



ca. 60 Teller Ø 19 cm



ca. 56 Tassen + Teller Ø 16 cm



Thermo Einsatz mit Deckel



Die Vorteile

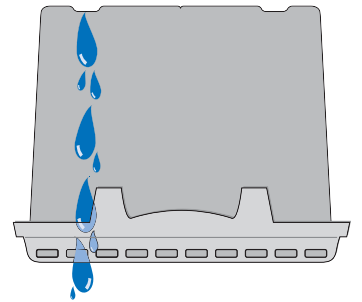
Originalitätsschutz



Deckelfarben



Waschbar



Vollständiger Ablauf des Wassers

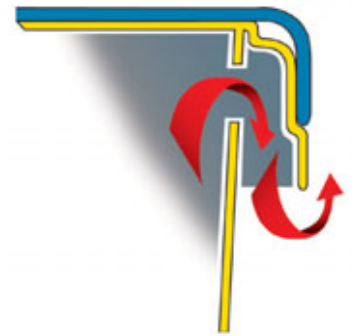
Transparente Übersicht



Raumsparend



Belüftung



Belüftungsschlitze für permanenten Luftaustausch

Ergonomisch



Leicht zu öffnen



Reduziertes Lagervolumen



Vielseitig verwendbar



FACTBOX

- passend auf Euro-Paletten
- Außenmaß: L 400 x B 400 x H 315 mm
- Stauchdruck 200 kg
- ca. 32 l Inhalt
- variables Sicherungselement Vary-tool
- verwindungssteif und robust
- stapelbar
- aus lebensmittelechtem transparentem PP
- nestbar im Leerzustand
- belüftbar
- spülmaschinengerecht
- Farbcodierung
- Originalitätsschutz
- Prägung

Events mit Pfiff



Beim Stehempfang kommen Sie nicht mehr in Verlegenheit, weil Sie nun Häppchenteller und Glas „mit links nehmen“ und die rechte Hand zur Begrüßung frei haben.



fries[®]
rack
system

Events mit Pfiff



Alles in einer Hand

In entspannter Atmosphäre ein Häppchen und einen Drink zu sich nehmen. Mit Gesprächspartnern den Small Talk genießen und für das Shake-hands immer eine Hand frei haben. Der Pro Event Teller macht's möglich.

FACTBOX

- Mehrwegteller
- Aus unzerbrechlichem Kunststoff
- Waschbar in Spülmaschinen
- Leicht
- 120 Stück passen in eine BOX und wiegen weniger als 15 kg
- Auf einer Palette lagern bis zu 5.000 Stück



120 Pro Event Teller in einer Box



18 Pro Event Teller im Fingerkorb P 18-12