

Fries Clixrack System 500



CLIXRACK[®]
www.fries-rack.com


Der Gläserkorb für Ihr Glas

Zum Transportieren, Lagern und Spülen der gängigsten Glastypeen

Übersicht aller KITS

16 Gläser

Fachgröße 113 x 113 mm (4 x 4)



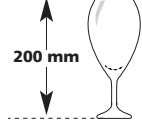
KIT 16/140




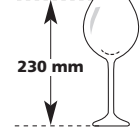
KIT 16/170



KIT 16/200




KIT 16/230



20 Gläser

Fachgröße Ø 99 mm (20)



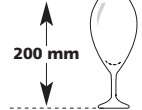
KIT 20/140



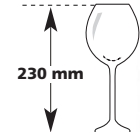
KIT 20/170



KIT 20/200




KIT 20/230

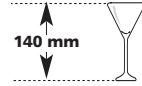


25 Gläser

Fachgröße 90 x 90 mm (5 x 5)



KIT 25/140



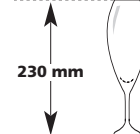
KIT 25/170



KIT 25/200



KIT 25/230


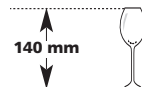


36 Gläser

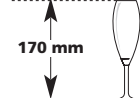
Fachgröße 74 x 74 mm (6 x 6)




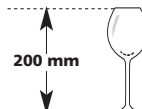
KIT 36/140



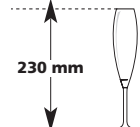
KIT 36/170



KIT 36/200



KIT 36/230



44 Gläser

Fachgröße Ø 67 mm (44)



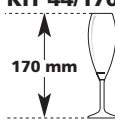
KIT 44/140

140 mm



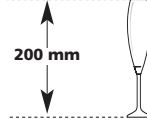
KIT 44/170

170 mm



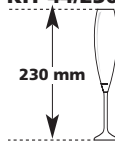
KIT 44/200

200 mm



KIT 44/230


230 mm




Genial einfach - CLIX und fertig!



Ohne Werkzeug lässt sich der Korb spielend leicht zusammenstecken.



3 CLIX Extender



Maßkarte



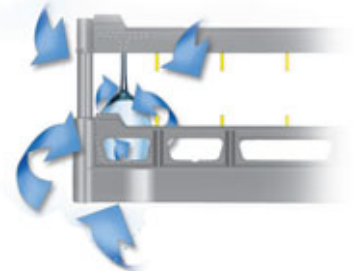
Zur Bestimmung des passenden KITS

Farbcodierung




Auf Wunsch möglich.

Offener Korb



- bessere Wasserzugänglichkeit

Inhalt KIT



4 Extender

1 Rahmen mit Facheinteilung

1 Grundkorb mit Facheinteilung

Angenehm und sicher



- besserer Tragekomfort
- leichte Kontrolle des Inhalts

Bestimmen des passenden KITS

| |
|-------------------------|
| 44 Gläser max. Ø 67 mm |
| 36 Gläser max. Ø 74 mm |
| 25 Gläser max. Ø 90 mm |
| 20 Gläser max. Ø 99 mm |
| 16 Gläser max. Ø 113 mm |

Mit der linken Grafik bestimmen Sie die Gläserkorb-Facheinteilung.
 Z.B. 25 Gläser, Glasdurchmesser von 74 bis 90 mm. Ermitteln Sie die Glas-
 höhe, z.B. 220 mm.
 Der passende KIT: KIT 25/230

ATELIER RAOS



230 mm ↓

200 mm ↓

170 mm ↓

140 mm ↓

73 mm ↓



VK-Clixrack 04/2009